

MEGA



Ligne 230
sobre & chic



FERREMENTS AVEC STYLE.




Forme demi-arrondie

La forme semi-arrondie de la ligne 230 allie un langage formel sobre et élégant à un design classique.

Cette forme très appréciée brille par son aspect agréable au toucher et les multiples possibilités d'utilisation dans diverses variantes de finition. Cette poignée apporte de la sérénité dans les espaces de vie et fait paraître chaque style d'habitation plus personnel.





32.230

35.450 Entrée longue



35.045 Entrée longue



35.452 Entrée longue




34.110 Rosace poignée
34.115 Rosace



34.120 Rosace poignée
34.125 Rosace



34.130 Rosace poignée
34.135 Rosace



33.230

35.488 Entrée longue de sécurité
34.055 Insert de protection

RC2



34.260 Rosace poignée

34.101 Rosace de sécurité

34.051 Insert de protection

RC1-3





32.230

41.405 Rosace modulaire



41.403
Rosace modulaire



41.410
Rosace
modulaire
verrouillable
RC1-6



41.412
Rosace
modulaire
verrouillable
RC1-6

41.230

41.430 Rosace modulaire



42.250



39.260

40.203 Rosace



39.280 M

41.403 Rosace modulaire



41.405 Rosace modulaire

39.280 Z

41.405 Rosace modulaire



41.403 Rosace modulaire





POIGNÉES VOIE DE FUITE

Catégorie d'utilisation/application EN 1906 4

Catégorie d'utilisation EN 179 3



33.253

34.160 Rosace poignée

34.166 Rosace



33.254

34.190 Rosace poignée

05-34.176 Rosace

